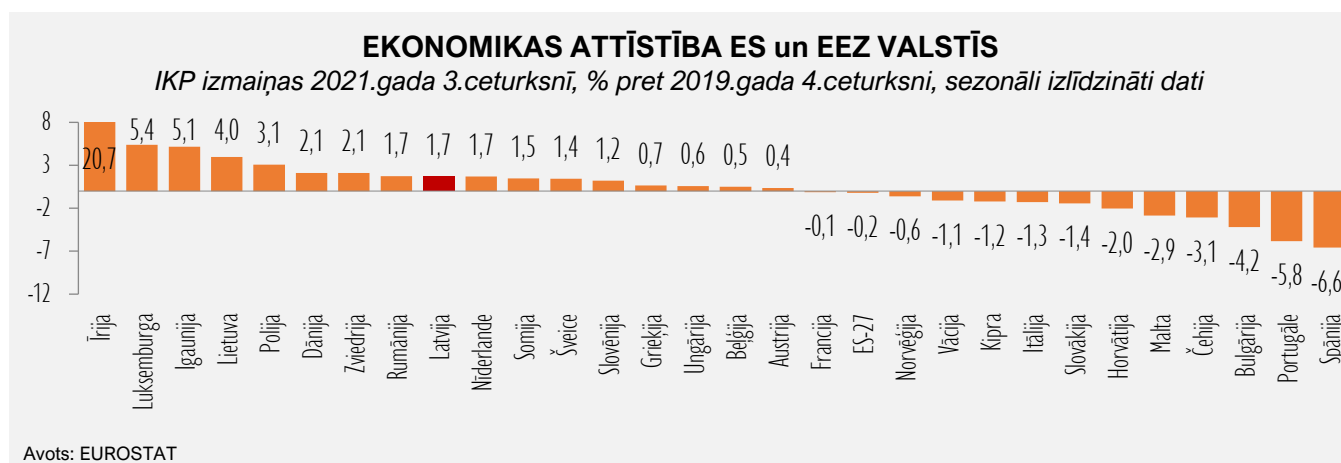


# EKONOMISKĀ SITUĀCIJA

## ĀRĒJĀ VIDE – PIEAUG EKONOMISKĀ AKTIVITĀTE



## LATVIJAS IKP PĀRSNIEDZ PIRMSKRĪZES LĪMENI

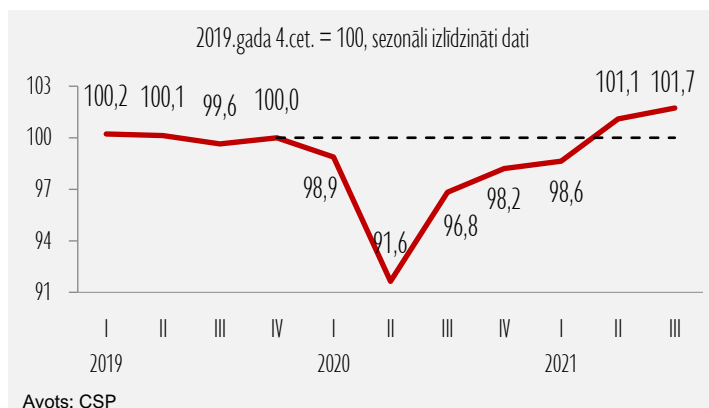
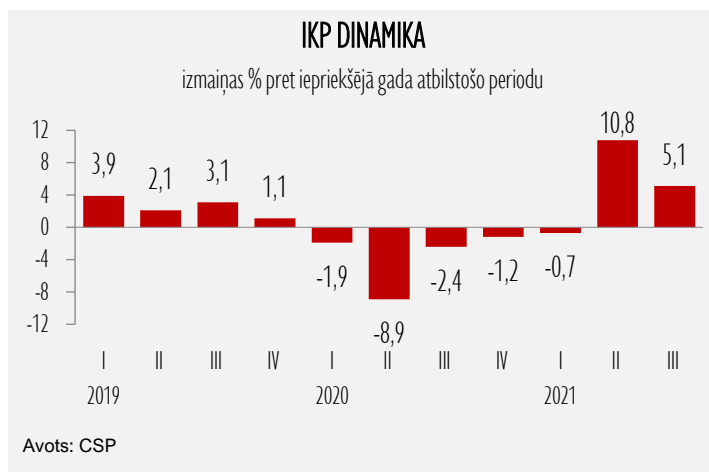
2021.gada 3.ceturksnī IKP gada griezumā pieauga par 5,1% un kopumā šogad trīs ceturkšņos IKP bija par 5,2% lielāks nekā 2020.gada janvārī-septembrī. Pēc sezonāli izlīdzinātiem datiem izaugsme 3.ceturkšņa laikā bija 0,6% un ekonomikas apjomi par 1,7% pārsniedza 2019.gada 4.ceturkšņa līmeni, kas bija pēdējais pirms Covid-19 pandēmijas.

Privātais patēriņš 3.ceturksnī gada griezumā pieauga par 8,8%, ko sekmēja gan bezdarba samazināšanās, gan vidējās darba algas pieaugums un zemie Covid-19 ierobežojumi vasaras mēnešos.

Investīcijas 3.ceturksnī, salīdzinot ar iepriekšējā gada attiecīgo periodu, pieauga par 6%. Lai arī gada griezumā saruka ieguldījumi ēkās un būvēs, investīciju apjomu kāpumu nodrošināja ieguldījumi mašīnās un iekārtās un intelektuālā īpašuma produktos, kas pieauga attiecīgi par 16% un 18,3 procentiem.

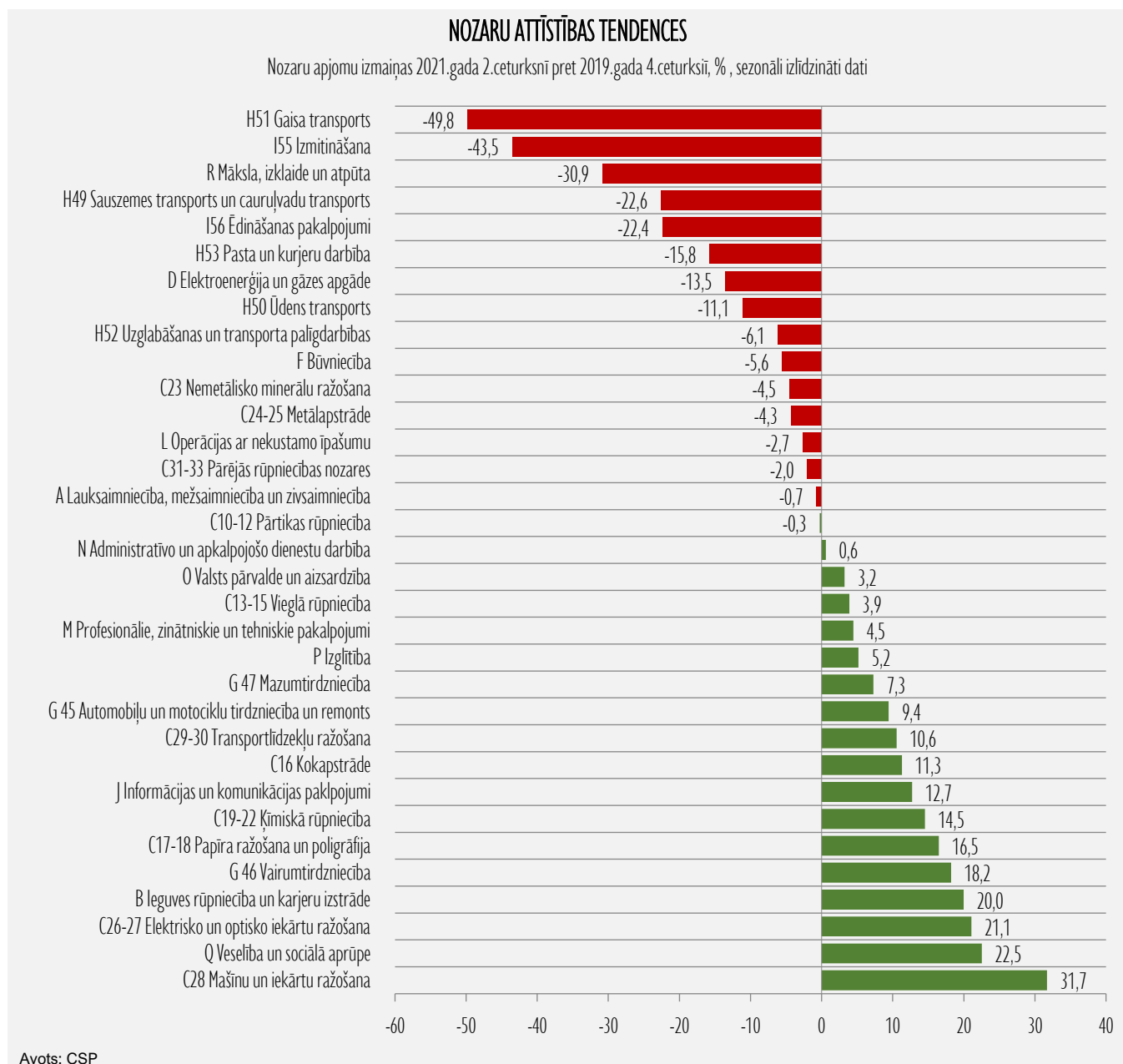
Turpina augt arī eksports. Preču un pakalpojumu eksporta apjoms 3.ceturksnī bija par 5,4% lielāks nekā pirms gada. Preču eksports šajā laikā pieauga par 4,4%, bet pakalpojumu eksports – par 8,6%. Privātā patēriņa kāpums un investīciju pieaugums sekmē importa apjomu palielinājumu. Šogad 3.ceturksnī preču imports bija par 11,8% lielāks nekā pirms gada, bet pakalpojumu importa apjomi šajā pašā laikā pieauga par 27,5 procentiem.

Ņemot vērā, ka rudenī atkal strauji ir augusi Covid-19 infekcijas izplatība un valdība ir noteikusi virkni ierobežojošo pasākumu, paredzams, ka 4.ceturksnī kopējie ekonomikas attīstības tempi būs nedaudz lēnāki nekā iepriekšējos divos ceturkšņos. Kopumā 2021.gadā izaugsme varētu būt tuvu 5%. Salīdzinoši augstā vakcinācijas aptvere ļauj cerēt, ka nākamajā gadā dažādi ierobežojumi varētu būt ievērojami mērenāki, kas ļautu ekonomikas izaugsmei kopumā 2022.gadā pārsniegt 5%. Vienlaikus joprojām saglabājas ļoti augsta nenoteiktība par Covid-19 izplatību, t.sk. jaunajiem vīrusa paveidiem un to ietekmi uz epidemioloģisko situāciju. Tas var samazināt ekonomikas pieauguma tempu, bet ne izaugsmi.



## NOZARU TENDENCES IZTEIKTI ATŠKIRĪGAS

Nozaru griezumā attīstības tendences ir ļoti atšķirīgas. Covid-19 krīzes ietekmē 2020.gadā visbūtiskākais apjumu samazinājums bija aviācijas, izmitināšanas un ēdināšanas, kā arī mākslas, izklaides un atpūtas nozarēs. Neliels kritums 2020.gadā bija vērojams arī apstrādes rūpniecībā (par 0,9%), ko lielā mērā ietekmēja vērā ņemama nozares sabremzēšanās krīzes 1.vilnī 2020.gada martā, aprīlī un maijā.



Epidemioloģiskās situācijas pasliktināšanās 2020.gada nogalē un 2021.gada sākumā turpināja būtiski ietekmēt nozares, kurās ir liels sociālā kontakta īpatsvars (izklaide, māksla, ceļojumi, transports utt.), savukārt nozares, kas vairāk orientētas uz preču eksportu Covid-19 krīzes 2.vilnī pārcieta ievērojami veiksmīgāk. Tuvojoties vasarai un pakāpeniski uzlabojoties epidemioloģiskajai situācijai, pakāpeniski sāka atkopties ekonomiskās aktivitātes visvairāk cietušajās nozarēs. Piemēram, 2021. gada vasarā būtisks kāpums gada griezumā ir vērojams lidostā apkalpoto pasažieru skaitā. Taču jāņem vērā, ka šīs nozares atkopjas no ļoti dziļas un ilgstošas lejupslīdes un joprojām būtiski atpaliek no pirmskrīzes līmeņa 2019.gada beigās. 2021.gada 3.ceturksnī, salīdzinot ar 2019.gada 4.ceturksni, gaisa transporta nozarē apjomi ir par 49,8% mazāki, izmitināšanā – par 43,5%, mākslas un izklaides nozarēs – par 30,9%, ēdināšanā – par 22,4%. Vienlaikus ir virkne nozaru, kuru apjomi 2021.gada 3.ceturksnī jau ievērojami pārsniedz pirmskrīzes līmeni. Šo nozaru vidū ir vairākas apstrādes rūpniecības apakšnozares, ieguves rūpniecība, informācijas un komunikācijas pakalpojumi, veselības aprūpe u.c.

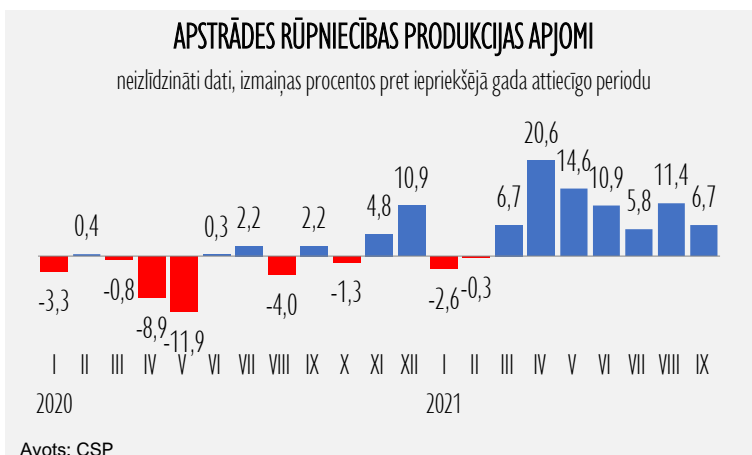
## APSTRĀDES RŪPniecībā – STRAUJA IZAUGSME

Apstrādes rūpniecības izlaides apjomi 2021.gada septembrī pēc neizlīdzinātajiem datiem bija par 6,7% lielāki nekā pirms gada. Kopumā 2021.gada pirmajos trīs ceturkšņos apstrādes rūpniecības produkcijas apjomi bija par 8,6% lielāki nekā pirms gada (pēc neizlīdzinātiem datiem).

Septembrī gada griezumā, līdzīgi kā iepriekšējos mēnešos, pieaugums bija vērojams gandrīz visās apstrādes rūpniecības apakšnozarēs. Strauji pieauga ķīmiskās rūpniecības (+39,2% salīdzinot ar 2020.gada septembri), iekārtu un mehānismu (+33,3%), automobiļu un piekabju (+28,4%) un mēbeļu (+29,6%) ražošanas apjomi. Pozitīvs ieguldījums nozares izaugsmē bija arī lielākajai apstrādes rūpniecības apakšnozarei – kokapstrādei (+1,7%). Pieauga arī citu apstrādes rūpniecības nozaru izlaide.

Septembrī gada griezumā strauji turpināja augt apstrādes rūpniecības apgrozījums faktiskajās cenās. Par 23% pieauga vietējā tirgū realizētās produkcijas apjomi, vēl straujāk – eksportā realizētās produkcijas apjomi – par 32,8%. Īpaši strauji turpina augt ķīmiskās rūpniecības, kokapstrādes un mēbeļu ražošanas produkcijas realizācija.

Straujš pieprasījuma pieaugums lielākajā Latvijas preču noieta tirgū – ES dod iespēju apstrādes rūpniecības uzņēmumiem turpināt uzrādīt augstus izaugsmes rādītājus. Arī turpmāk apstrādes rūpniecībai ir potenciāls attīstībai, it īpaši uz eksporta apjomu pieauguma rēķina. Tomēr saglabājas arī vairāki izaugsmes riski, gan energoresursu cenu pieaugums, gan arī joprojām augstā Covid-19 saslimstība un neskaidrība ar tās ierobežošanas tempu.

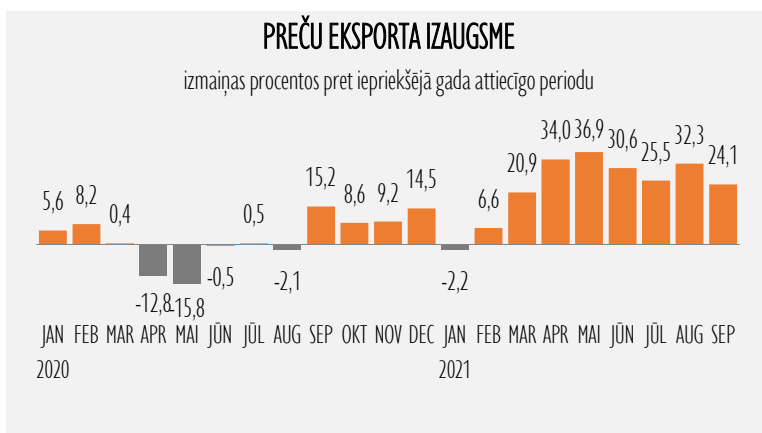


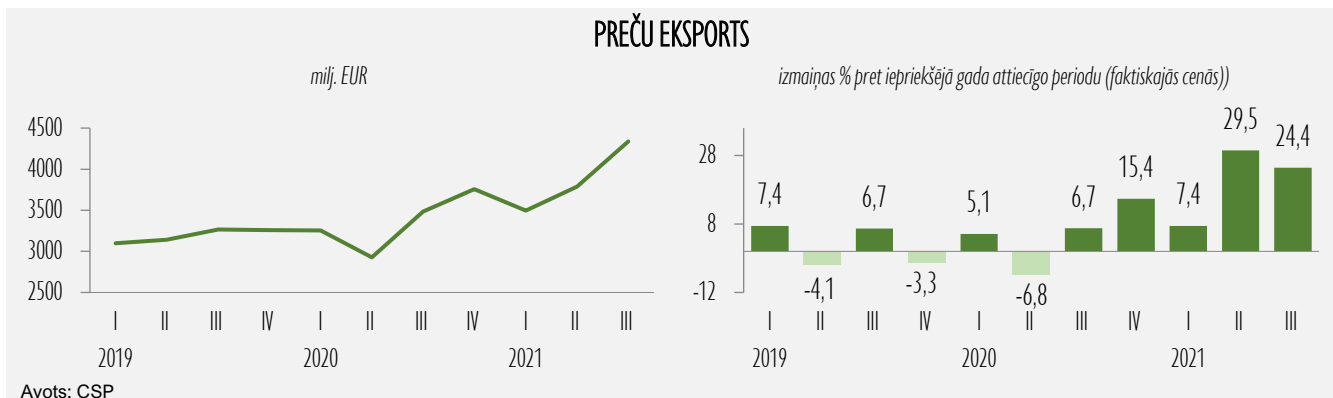
## PREČU EKSPORTS – GALVENAIS EKONOMIKAS IZAUGSMES VIRZĪTĀJS

Būtiski atšķirīgas tendences Covid-19 pandēmijas laikā ir preču un pakalpojumu eksportā. 2020.gadā Latvijas preču eksports faktiskajās cenās bija par 5,5% lielāks nekā 2019.gadā, pie tam 2020.gada atsevišķos rudens mēnešos tika sasniegti Latvijas preču eksporta rekorda apjomi.

2021.gadā, pateicoties labvēlīgai konjunktūrai Latvijas lielākajos eksporta tirgos, preču eksporta apjomi turpina augt. Deviņos mēnešos tika eksportēts par 22,7% vairāk nekā pirms gada. Septembrī gada griezumā preču eksporta vērtība faktiskajās cenās pieauga par 24,1 procentu.

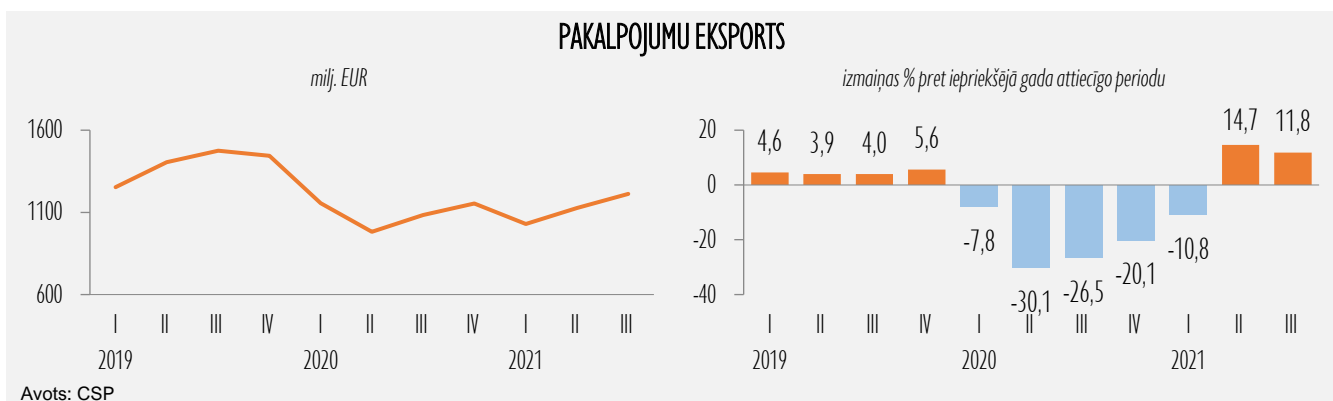
Eksporta vērtība palielinās praktiski visās preču grupās. Lielu daļu no eksporta vērtības kāpuma nodrošina koksnes un tās izstrādājumu eksporta pieaugums. Strauji aug arī dzelzs, tērauda un to izstrādājumu, minerālo produktu, kā arī augu valsts produktu eksports. Tāpat pieaugums vērojams plastmasu un to izstrādājumu, ķīmiskās rūpniecības, kā arī citu eksporta grupu vērtībām.





Eksportam ir nozīmīga loma Covid-19 pandēmijas negatīvās ietekmes mazināšanā. Pēdējos 7 mēnešos vidējais preču eksporta kāpums gada griezumā bija gandrīz 30% ik mēnesi un katru mēnesi eksporta apjoms pārsniedza 1,2 miljardus EUR.

Tajā pašā laikā **pakalpojumu eksports** būtiski atpaliek no pirmskrīzes līmeņa. 2020.gadā tas samazinājās par 21,6%. Kritumu lielā mērā ietekmēja Covid-19 pandēmijas ierobežojumu skarto aviācijas un tūrisma pakalpojumu nozaru eksports. 2020.gadā būtiski saruka arī tranzīta pakalpojumu eksports. 2021.gadā situācija ir stabilizējusies un 9 mēnešos kopumā pakalpojumu eksports audzis par 4,6% gada griezumā. Tomēr atgriešanās pirmskrīzes līmeni pakalpojumu eksportētājiem prasīs ilgāku laiku.

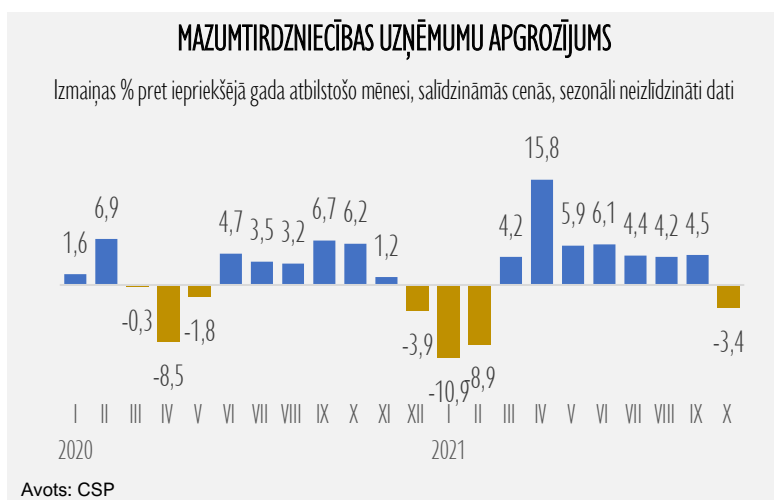


## MAZUMTIRDZNICĪBAS NOZARES TENDENCES CIEŠI SAISTĪTAS AR COVID-19 IEROBEŽOJUMIEM

Oktobrī mazumtirdzniecības apgrozījumu ietekmēja stingrāki drošības nosacījumi tirdzniecības vietās un mazumtirdzniecības apgrozījums kritās par 3,4%, salīdzinājumā ar iepriekšējā gada oktobri (neizlīdzināti dati salīdzināmajās cenās).

Ņemot vērā, ka oktobrī pusotru nedēļu klātienē tirdzniecība bija slēgta gandrīz visos nepārtikas preču veikalos, nepārtikas preču mazumtirdzniecības apgrozījums gada griezumā saruka par 7%. Sarukums bija vērojams gandrīz visās preču kategorijās, izņemot farmaceitisko un medicīnisko piederumu mazumtirdzniecībā un ziedu, augu, sēkļu, dzīvnieku barības mazumtirdzniecībā.

Par 1/5 saruka arī apģērbi, apavu un ādas izstrādājumu mazumtirdzniecībā. Ņemot vērā, ka ierobežojumi attiecās arī uz sporta un kultūras pasākumu rīkošanu, tad saruka



arī kultūras preču un atpūtai paredzētu preču mazumtirdzniecība specializētajos veikalos un sporta preču un spēļu mazumtirdzniecība.

Sadalījumā pa tirdzniecības vietām, iedzīvotāji turpināja aktīvi izmantot iepirkšanās iespējas pa pastu vai Internetā (pieaugums par gandrīz 20%). Pieauga arī mazumtirdzniecība stendos un tirgos un ārpus veikalēm, stendiem un tirgiem. Noteiktie ierobežojumi visvairāk skāra lietotu preču mazumtirdzniecību, kas oktobrī saruka gandrīz uz pusi. Saruka arī pārējā mazumtirdzniecība ārpus veikalēm, stendiem un tirgiem.

Pārtikas preču mazumtirdzniecības apgrozījums oktobrī saglabājās līdzīgs kā iepriekš un pieauga vien par 0,8%, salīdzinājumā ar 2020.gada oktobri.

Degvielas mazumtirdzniecības apgrozījums degvielas uzpildes stacijās oktobrī saruka par 2% salīdzinājumā ar 2020.gada oktobri, kas ir zemākais rādītājs pēdējā gada laikā.

Kopumā šī gada janvārī-oktobrī mazumtirdzniecības apgrozījums pieauga par 2,3%. Nepārtikas preču mazumtirdzniecība pieauga par 2,5%, degvielas mazumtirdzniecība pieauga par 6,9%, savukārt pārtikas preču tirdzniecība palika faktiski nemainīga (pieaugums par 0,1%).

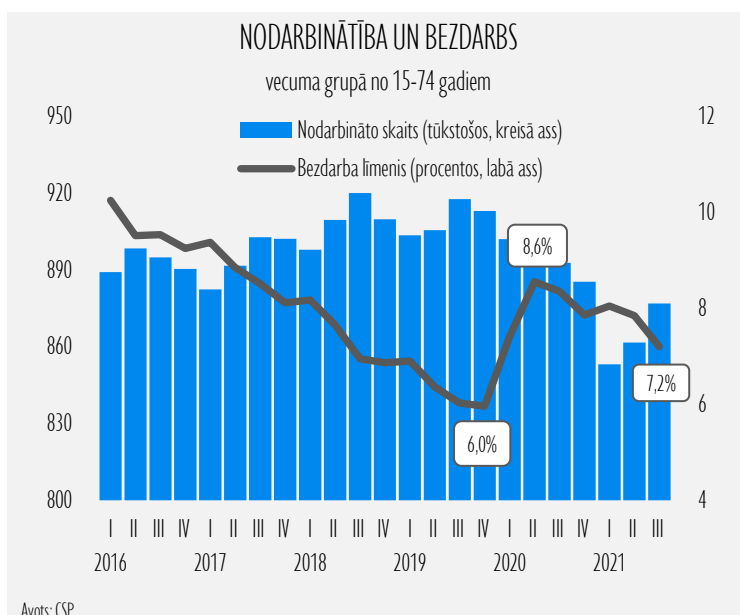
## DARBA TIRGŪ SITUĀCIJA UZLABOJAS, BET IR DAUDZ IZAIČINĀJUMU

Saskaņā ar CSP Darbaspēka apsekojuma datiem 2021.gada 3.ceturksnī bija nodarbināti 876,9 tūkstoši iedzīvotāji vecumā no 15-74 gadiem, kas bija par 1,8% jeb 15,9 tūkstošiem mazāk nekā attiecīgi 2020.gada 3.ceturksnī. Vienlaikus, salīdzinot ar iepriekšējo ceturksni, nodarbināto skaits ir audzis par 15,3 tūkstošiem jeb 2%, kas ir nozīmīgākais nodarbinātības pieaugums ceturkšņu griezumā kopš Covid-19 pandēmijas krīzes sākuma.

Nodarbinātības līmenis starp iedzīvotājiem vecumā no 15 līdz 74 gadiem gada 3.ceturksnī pieauga līdz 63,5% - par 1,2 procentpunktiem pārsniedzot iepriekšēja ceturkšņa rādītāju. Vienlaikus gada griezumā joprojām vērojams nodarbināto iedzīvotāju īpatsvara samazinājums – nodarbinātības līmenis 3.ceturksnī bija par 0,7 procentpunktiem zemāks nekā attiecīgi 2020.gada 3.ceturksnī (64,3%), savukārt no augstākā pirmskrīzes līmeņa (2019. gada 3. ceturkšņa) atpaliekot par 2,1 procentpunktu.

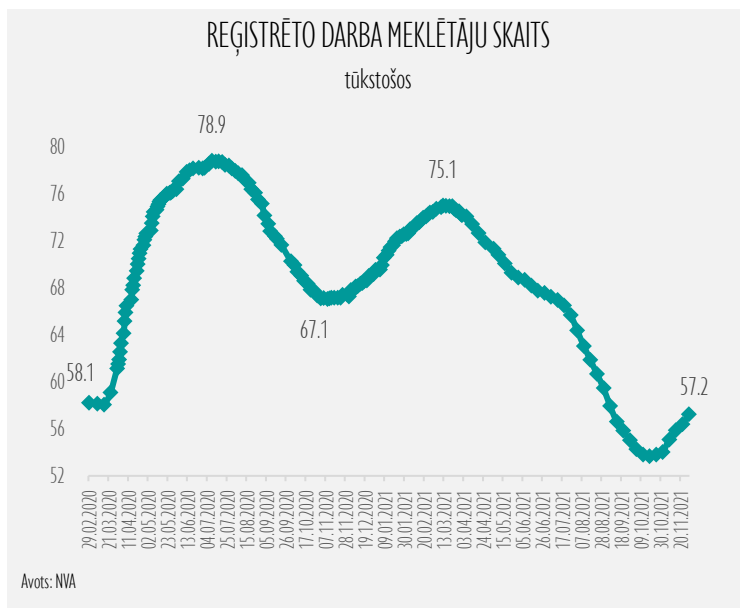
Kopš 2020.gada vidus stabili turpina samazināties bezdarba rādītāji. Bezdarba līmenis 2021.gada 3.ceturksnī samazinājās līdz 7,2%, kas ir par 1,2 procentpunktiem mazāks rādītājs nekā 2020.gada 3.ceturksnī (8,4%). Kopumā 2021.gada 3.ceturksnī darba meklējumos bija 67,9 tūkstoši iedzīvotāji vecumā no 15-74 gadiem, kas ir par 7,5% (5,5 tūkstošiem) mazāk nekā 2021. gada 2. ceturksnī un par 16,6% (13,5 tūkstošiem) mazāks rādītājs nekā attiecīgi pagājušā gada 3.ceturksnī.

Jāatzīmē, ka būtisku ietekmi uz bezdarba rādītājiem Latvijā joprojām atstāj demogrāfijas procesi – darbaspējīgo iedzīvotāju skaita samazināšanās, kas negatīvi ietekmi kopējo darbaspēka piedāvājumu (ekonomiski aktīvo iedzīvotāju skaitu). Ekonomiski aktīvo iedzīvotāju skaits vecumā no 15-74 gadiem 2021. gada 3. ceturksnī, salīdzinot ar iepriekšējā gada atbilstošo periodu, samazinājās par 29,4 tūkstošiem (par 3%) - līdz 944,8 tūkstošiem. Ņemot vērā darbaspēka piedāvājuma pakāpenisku samazināšanos, līdztekus krīzes seku pārvarēšanai un nodarbinātības veicināšanai, ar vien būtiskāka problēma iezīmējās kvalificēta darbaspēka nepietiekamība, jo īpaši krīzes mazāk cietušajās un augošajās nozarēs.



Sagaidāms, ka nedaudz zemāk aktivitāte darba tirgū varētu būt vērojama gada pēdējā ceturksnī, ko ietekmē gan ieviestie pasākumi Covid-19 pandēmijas izplatības ierobežošanai, gan arī kopumā sezonālās ietekme uz darba tirgu. Aktivitātišu pieauguma atgriešanās darba tirgū sagaidāma līdz ar nākamā gada pavasara-vasaras sezonas iestāšanos, kas sekmēs jaunu darbavietu pieaugumu un turpmāku bezdarba sarukumu. Vienlaikus nenoteiktība saistībā ar globālās ekonomikas atkopšanos joprojām saglabājās augsta. Līdz ar to turpmākā situācijas attīstība gan Latvijā, gan pasaulē lielā mērā būs atkarīga no epidemioloģiskās situācijas. Saskaņā ar EM prognozēm 2021.gadā nodarbināto skaits kopumā varētu būt par 2,5% mazāks nekā pirms gada, bet bezdarba līmenis nokristies līdz vidēji 7,5 procentiem.

Sezonālu faktoru ietekmē kopš oktobra pieaug reģistrēto bezdarbnieku skaits. Saskaņā ar NVA datiem 29.novembrī reģistrēti bija 57,2 tūkst. darba meklētāju. Vienlaikus reģistrētā bezdarba līmenis (6,3%) joprojām ir zemāks nekā bija pirms krīzes – 2020.gada 7.martā tas bija 6,4%.



## INFLĀCIJA TURPINA AUGT

Pēc CSP datiem 2021.gada oktobrī, salīdzinot ar septembri, patēriņa cenu līmenis pieauga par 1,1%. Precēm tas pieauga par 1,4%, bet pakalpojumiem – par 0,3 procentiem. Šogad cenu pārmaiņas oktobrī bija straujākās šajā mēnesī kopš 2008.gada. To galvenokārt ietekmēja cenu pieaugums energoresursiem.

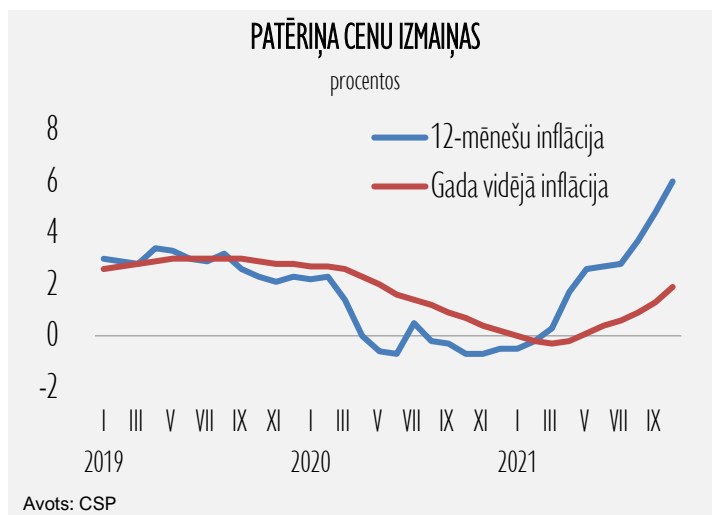
Lielākā palielinošā ietekme oktobrī bija cenu kāpumam degvielai. Latvijā degvielas cenas oktobrī mēneša laikā pieauga par 8,9% un kopējo patēriņa cenu līmeni palielināja par 0,5 procentpunktiem. Augsto cenu degvielai turpina ietekmēt straujais pasaules naftas cenu kāpums. Pēc neliela krituma augustā, septembrī un oktobrī pasaules naftas cenām atkal bija vērojams straujš kāpums. Oktobrī vidēji mēneša laikā naftas cena pieauga par 11,6%, mēneša beigās Brent naftas cenai sasniedzot augstāko līmeni kopš 2014.gada oktobra – 86 USD par barelu.

Oktobrī turpinājās arī cenu pieaugums elektroenerģijai – par 4,9%, kas kopējo patēriņa cenu līmeni palielināja par 0,2 procentpunktiem. Cenu kāpumu elektroenerģijai galvenokārt ietekmēja cenu pieaugums dabasgāzei un patēriņa kāpums.

Liela palielinošā ietekme oktobrī bija cenu pieaugumam pārtikai, bet tas bija lēnāks, nekā raksturīgs šim mēnesim. Mēneša laikā pārtikas preču cenas pieauga par 0,6%, kas kopējo patēriņa cenu līmeni palielināja par 0,2 procentpunktiem. Lielākā palielinošā ietekme bija cenu kāpumam piena produktiem, olām, svaigiem dārzeņiem un maizei, savukārt lielākā samazinošā ietekme bija cenu kritumam cūkgaļai un svaigiem augļiem.

Pakalpojumiem cenas oktobrī pieauga par 0,3%, kas kopējo patēriņa cenu līmeni palielināja par 0,1 procentpunktu. Lielākā palielinošā ietekme bija vērojama cenu kāpumam ambulatoriem un ēdināšanas pakalpojumiem, personisko transportlīdzekļu apkopei un remontam, savukārt lielākā samazinošā ietekme bija cenu kritumam izmitināšanas, atpūtas un kultūras pakalpojumiem.

Lielākā pazeminošā ietekme oktobrī bija mēnesim neraksturīgs cenu kritums apģērbiem un apaviem zemā pieprasījuma un Covid-19 izplatību ierobežojošo pasākumu dēļ. To noteica cenu kritums apaviem par 9%, kas bija



straujākais cenu kritums apaviem oktobrī kopš 1998.gada. Kopumā cenas apģērbiem un apaviem samazinājās par 1,3%, kas kopējo patēriņa cenu līmeni samazināja par 0,1 procentpunktu.

2021.gada oktobrī, salīdzinot ar iepriekšējā gada oktobri, patēriņa cenas pieauga par 6%. Gada vidējā inflācija bija 1,9 procenti. 2021.gadā vidējā gada inflācija sasnies 3%. Pandēmijai atkāpjoties un ekonomikai atveseļojoties, patēriņa cenas stabilizēsies. Vienlaikus to joprojām noteiks pasaules cenu svārstības.

## VIDĒJĀ BRUTO DARBA SAMAKSA STRAUJI PIEAUG

2021.gada 3.ceturksnī mēneša vidējā bruto darba samaksa par pilnas slodzes darbu bija 1 280 eiro. Salīdzinot ar 2020.gada 3.ceturksni, mēneša vidējā alga palielinājās par 121 eiro jeb 10,4 %.

Vidējā neto darba samaksa bija 940 eiro jeb 73,4% no bruto algas. Gada laikā tā pieauga par 10,3%. Neto darba samaksas reālais pieaugums, ņemot vērā patēriņa cenu kāpumu, bija 6,3%.

Bruto darba samaksas mediāna par pilnas slodzes darbu 2021.gada 3.ceturksnī bija 1 003 eiro. Salīdzinot ar 2020.gada 3.ceturksni, tā pieauga par 9,3%. Mediāna ir vidējais rādītājs, kas atrodas augošā vai dilstošā secībā sakārtotu darba ņēmēju algu rindas vidū, t.i., pusei darba ņēmēju algas ir lielākas par mediānu un otrai pusei – mazākas. Tā kā mediānu, salīdzinot ar vidējo aritmētisko darba samaksu, neietekmē ekstremālās darba samaksas vērtības, tā labāk raksturo tipisko atalgojumu.

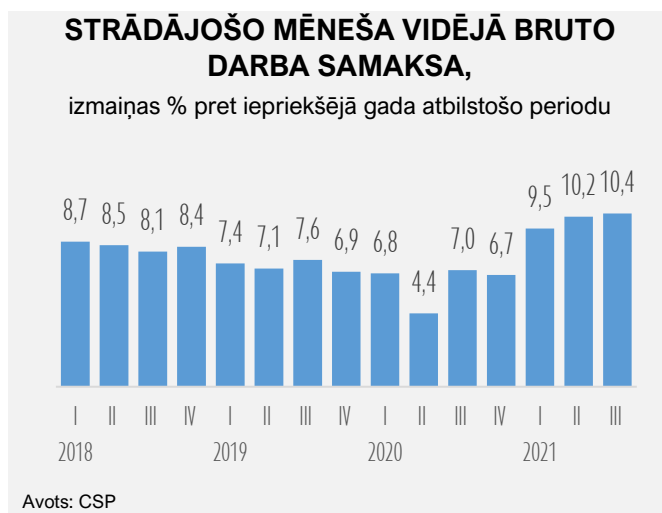
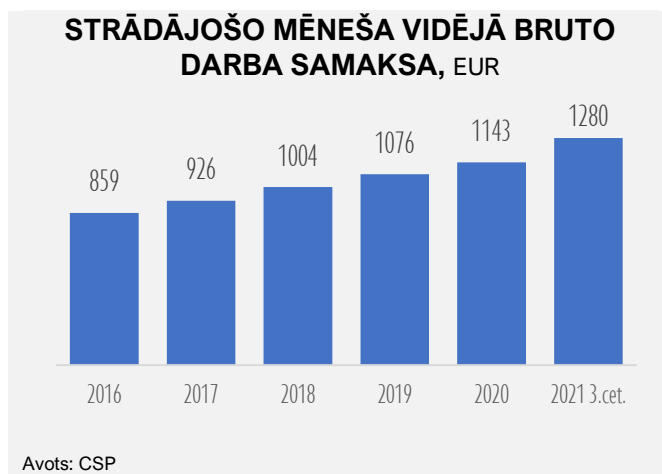
2021.gada 3.ceturksnī mēneša vidējā bruto darba samaksa privātajā sektorā bija 1 280 eiro, un gada laikā tā pieauga par 10,4%. Sabiedriskajā sektorā vidējā darba samaksa bija 1 287 eiro, un tās gada pieauguma temps bija nedaudz straujāks (10,9%).

Vidējās darba samaksas pārmaiņas ietekmē ne tikai darbinieku algu pieaugums vai samazinājums, bet arī darba tirgus strukturālās pārmaiņas – gada laikā darbību uzsākušie un pārtraukušie uzņēmumi, darbinieku skaita un slodžu izmaiņas, ko 2021.gadā, tāpat kā gadu iepriekš, ietekmēja arī Covid-19 pandēmijas krīze. Turklāt šī gada 3.ceturksnī notika būtiskas izmaiņas ar darbaspēku saistīto nodokļu jomā – no 1.jūlija ieviesa minimālās valsts sociālās apdrošināšanas obligātās iemaksas, kā arī beidzās pārejas periods, pēc kura par visiem mikrouzņēmumu nodokļa maksātāju darbiniekiem darbaspēka nodokļi ir jāmaksā vispārējā kārtībā. Minēto faktoru ietekme kopumā parādās darba samaksas fonda un pilnas slodzes darbinieku skaita, kuri tiek izmantoti vidējās darba samaksas aprēķiniem, pārmaiņās.

Darba samaksas fonds 2021.gada 3.ceturksnī salīdzinājumā ar pērnā gada 3.ceturksni valstī kopumā pieauga par 11,1% jeb 283,6 milj. eiro, algoto darbinieku skaits, pārrēķināts pilnā slodzē, - par 4,4 tūkst. jeb 0,6%.

Gada laikā vidējā darba samaksa visstraujāk pieauga veselības un sociālās aprūpes nozarē – par 24,3%, kur pieauga gan atalgojuma fonds, gan pilnas slodzes darbinieku skaits. Līdzīga tendence bija vērojama arī ieguves rūpniecībā un karjeru izstrādē, apstrādes rūpniecībā, tirdzniecībā, informācijas un komunikācijas pakalpojumu nozarē.

2021.gada 3.ceturksnī vidējā darba samaksa mēnesī par pilnas slodzes darbu bija lielāka par vidējo valstī – finanšu un apdrošināšanas darbību nozarē, informācijas un komunikācijas pakalpojumu, profesionālo, zinātnisko un tehnisko pakalpojumu, veselības un sociālās aprūpes, enerģētikas, valsts pārvaldes, ieguves rūpniecības un karjeru izstrādes nozarē, kā arī būvniecībā. Vismazākā vidējā darba samaksa pirms nodokļu nomaksas bija izmitināšanas un ēdināšanas pakalpojumu nozarē (855 eiro) un izglītībā (988 eiro).



Vienlaikus Ekonomikas ministrija vērš uzmanību, ka neatkarīgi no ekonomiskās situācijas prognozēm ir jāņem vērā, ka Covid-19 infekcijas ietekmē noteiktie saimnieciskās darbības ierobežojumi turpinās un turpmākais scenārijs ir tiešā mērā atkarīgs no valstī noteiktajiem saimnieciskās darbības ierobežojumiem. Ekonomikas ministrija norāda, ka joprojām ir nozares, kurās pastāv pilnīgs aizliegums strādāt, kā arī šobrīd nav prognozējami, vai un kādi nosacījumi tiks pastiprināti vai mazināti, ņemot vērā Covid-19 infekcijas izplatīšanās tendences.